

„Platforma Ariba będzie wyświetlana w języku ustawionym w przeglądarce. Wszystkie zrzuty ekranu w tym szkoleniu będą przedstawione w jęz. angielskim i powinny posłużyć za wskazówki dotyczące układu i rozmieszczenia pól i przycisków działań”

Ariba Konto Light: Jak się zarejestrować

1 Znajdź i otwórz **powiadomienie o zamówieniu zakupu (ZZ)** w wiadomości e-mail.

2 Kliknij przycisk **Przetwórz zamówienie** znajdujący się w treści wiadomości.

From: "Thomson Reuters - TEST" [<mailto:ordersender-prod@ansmtp.ariba.com>]
Sent: Tuesday, August 01, 2017 10:24 AM
To: Thompson, Mark J (TR Technology & Ops)
Subject: Thomson Reuters - TEST sent a new Purchase Order 7000046748

From: "Thomson Reuters - TEST" [ordersender-prod@ansmtp.ariba.com] Sent: Wed 8/9/2017
To: Nathan, [REDACTED]
Cc:
Subject: Thomson Reuters - TEST sent a new Purchase Order 7000046826

Message 7000046826.htm (20 KB)

SAP Ariba

Thomson Reuters - TEST sent a new order

Your customer sends their orders through Ariba Network. You'll get a FREE Ariba Network, light account to process this order. If you have an account, you can use it and [log in now](#).



THOMSON REUTERS

2

Process order

This purchase order was delivered by Ariba Network. For more information about Ariba and Ariba Network, visit <http://www.ariba.com>.

From:
REUTERS LIMITED UK (3408)
scanning.emea@thomsonreuters.com
ATTN ACCOUNTS PAYABLE
PO BOX 55744
LONDON
TOWER HAMLETS
E14 1DD
United Kingdom
Phone: +44 (0207) 5426435

To: [REDACTED] **TRAINING CO. LTD-**
TEST
INSIGHT DIRECT UK LTD
SHEFFIELD

S9 2BU
United Kingdom
Phone:
Fax:
Email:
[REDACTED]@THOMSONREUTERS.COM

Purchase Order
(New)
7000046826
Amount: 300.00 INR
Version: 1

Ariba Konto Light: Jak się zarejestrować

3 System poprosi o zrobienie jednej z poniższych rzeczy:

- Jeżeli **posiadasz już** konto w sieci Ariba z innym klientem, kliknij przycisk **Zaloguj się**, aby przetworzyć żądanie, po czym system przekieruje Cię do Strony zamówień zakupu, aby przetworzyć fakturę
- Jeżeli nie posiadasz konta, kliknij przycisk **Zarejestruj się**, aby rozpocząć rejestrację

Ariba Network

Join your customer on Ariba Network!

3b **Sign up** **Log in** 3a

Already have an account

Strengthen relationships
Collaborate with your customer on the same secure network.

Connect faster
Exchange documents electronically and streamline communications.

Reach more customers worldwide
Sign up with Ariba Discovery and increase sales leads.

Ariba Network light account is **Free**

[Learn more](#)

4 Po kliknięciu przycisku **Zarejestruj się** przejrzyj ogólne informacje:

Informacje o przedsiębiorstwie

- Nazwa przedsiębiorstwa
- Kraj
- Adres/miejscowość/stan/kod pocztowy

Ariba Network

Register

[Register](#) [Cancel](#)

Company information

4

Company Name*

Country*

Address*

Line 2

Line 3

Line 4

City*

State

Postal Code*

* Indicates a required field

If your company has more than one office, enter the main office address. You can enter more addresses such as your shipping address, billing address or other addresses later in your company profile.

Ariba Network light account is Free

Already have an account? [Login](#)

Strengthen relationships
Collaborate with your customer on the same secure network.

Connect faster
Exchange documents electronically

Ariba Konto Light: Jak się zarejestrować

5

Uzupełnij szczegółowe informacje we wskazanych częściach:

Informacje dotyczące konta użytkownika

- Imię i nazwisko
- Adres e-mail
- Nazwa użytkownika (*musi być podana w formacie adresu e-mail*)
- Hasło
- Preferowany język
- Adres e-mail, na który wysyłane będą zamówienia (*Jeden adres e-mail lub lista dystrybucyjna, na które muszą być przesyłane powiadomienia o nowych zamówieniach zakupu*)

6


Kliknij strzałkę znajdującą się obok pola **Opowiedz nam o swojej działalności**, jeżeli chcesz podać dodatkowe informacje swoim aktualnym i wszystkim potencjalnym klientom. **(Opcjonalne)**

7

Zaznacz **pole wyboru** na dole strony, aby wyrazić zgodę na **Warunki korzystania** oraz **Oświadczenie dotyczące zachowania prywatności Ariba**

User account information **5**

communications.

 **Reach more customers worldwide**
Sign up with Ariba Discovery and increase sales leads.
[Learn more](#)

After registration download the SAP Ariba Supplier app from the Apple App Store or Google Play to your mobile device and manage customer orders on the go.

* Indicates a required field

[Ariba Privacy Statement](#)

Name: * john smith

Email: * johnsmith@bb.com
 Use my email as my username

Username: * johns@bb.com
Must be in email format (e.g. john@newco.com)

Password: * *****

Must contain a minimum 8 characters including letters and numbers.

Language: English

Email orders to: * johnsmith@bb.com
Customers may send you orders through Ariba Network. To send orders to multiple contacts in your

6

Tell us more about your business ▶

Ariba will make your company profile, which includes the basic company information, available for new business opportunities to other companies. If you want to hide your company profile, you can do so anytime by editing the profile visibility settings on the Company Profile page after you have finished your registration.

By clicking the Register button, you expressly acknowledge and give consent to Ariba for your data entered into this system to be transferred outside the European Union, Russian Federation or other jurisdiction where you are located to Ariba and the computer systems on which the Ariba services are hosted (located in various data centers globally), in accordance with the Ariba Privacy Statement, the Terms of Use, and applicable law.

Ariba will make your company profile, which includes the basic company information, available for new business opportunities to other companies. If you want to hide your company profile, you can do so anytime by editing the profile visibility settings on the Company Profile page after you have finished your registration.

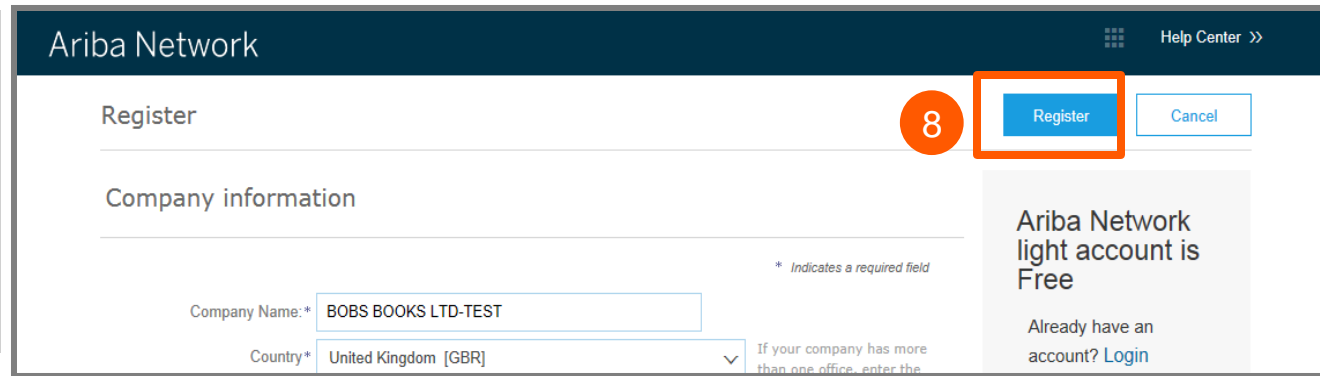
By clicking the Register button, you expressly acknowledge and give consent to Ariba for your data entered into this system to be transferred outside the European Union, Russian Federation or other jurisdiction where you are located to Ariba and the computer systems on which the Ariba services are hosted (located in various data centers globally), in accordance with the Ariba Privacy Statement, the Terms of Use, and applicable law.

You have the right to access and modify your personal data from within the application, by contacting the Ariba administrator within your organization or Ariba, Inc. This consent shall be in effect from the moment it has been granted and may be revoked by prior written notice to Ariba. If you are a Russian citizen residing within the Russian Federation, You also expressly confirm that any of your personal data entered or modified in the system has previously been captured by your organization in a separate data repository residing within the Russian federation.

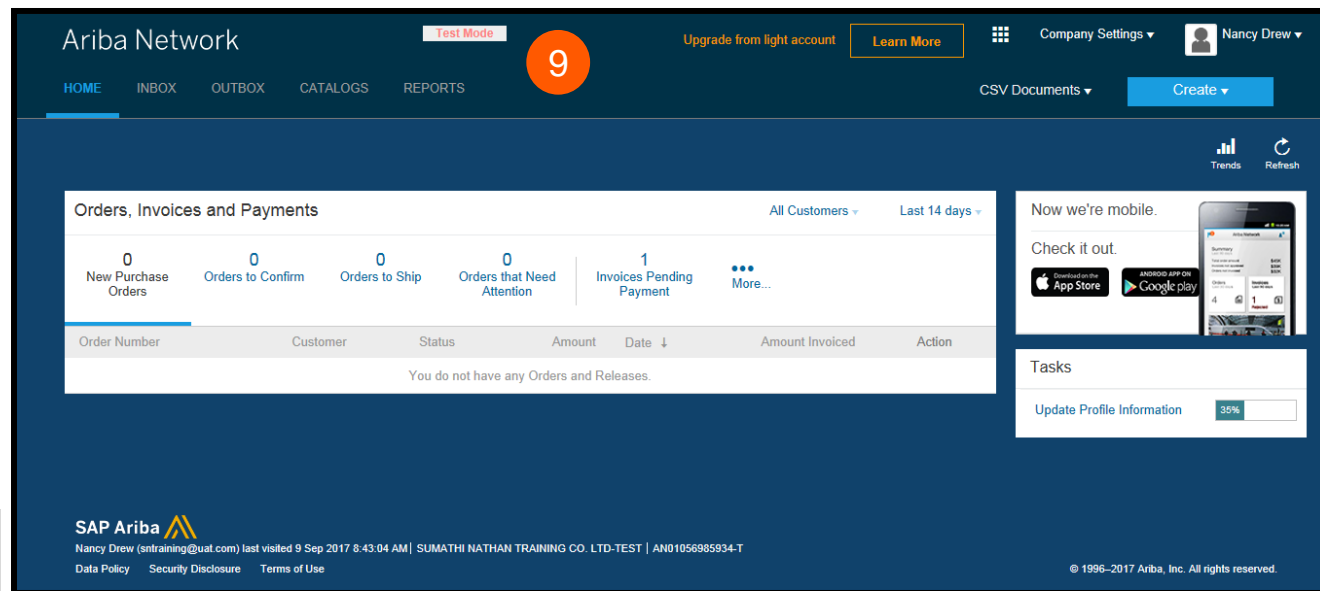
I have read and agree to the [Terms of Use](#) and the [Ariba Privacy Statement](#)

Ariba Konto Light: Jak się zarejestrować

8 Kliknij przycisk **Zarejestruj**.

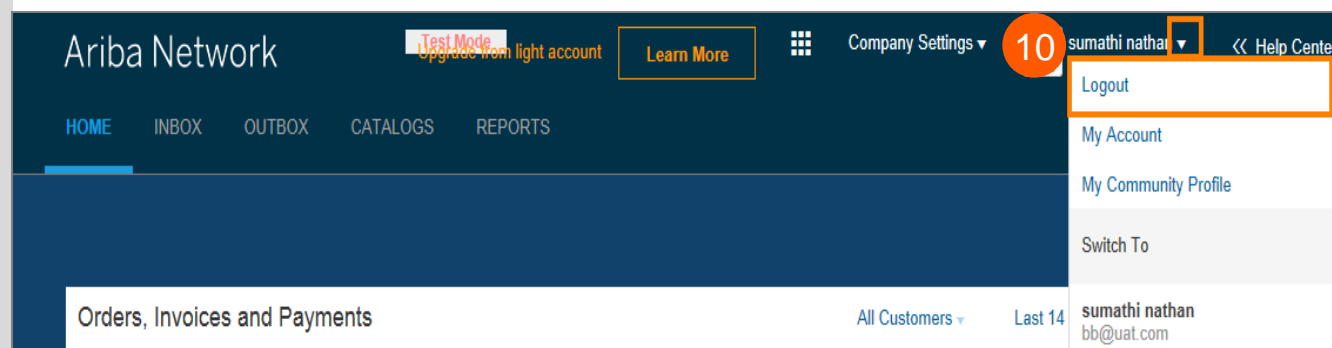


9 Po aktywacji swojego konta system przekieruje Cię do Portalu Konta Light Ariba.



10 Aby **Wylogować się** z Portalu Konta Light,

przejdź do **Nazwy Użytkownika** > kliknij strzałkę, aby otworzyć rozwijaną listę > kliknij przycisk **Wyloguj się**



Ariba Konto Light: Kolejne kroki

Jeżeli chcesz utworzyć fakturę:

1. Zamknij wszystkie otwarte przeglądarki łączące się z siecią Ariba
2. Otwórz powiadomienie o ZZ w wiadomości e-mail > kliknij zakładkę **Przetwórz zamówienie**
 - (ZZ do którego chcesz utworzyć i wystać fakturę)
3. Wprowadź dane logowania na Stronie logowania dla dostawców
4. Zostanie wyświetlona strona zamówienia zakupu > Kliknij zakładkę **Utwórz fakturę**

